

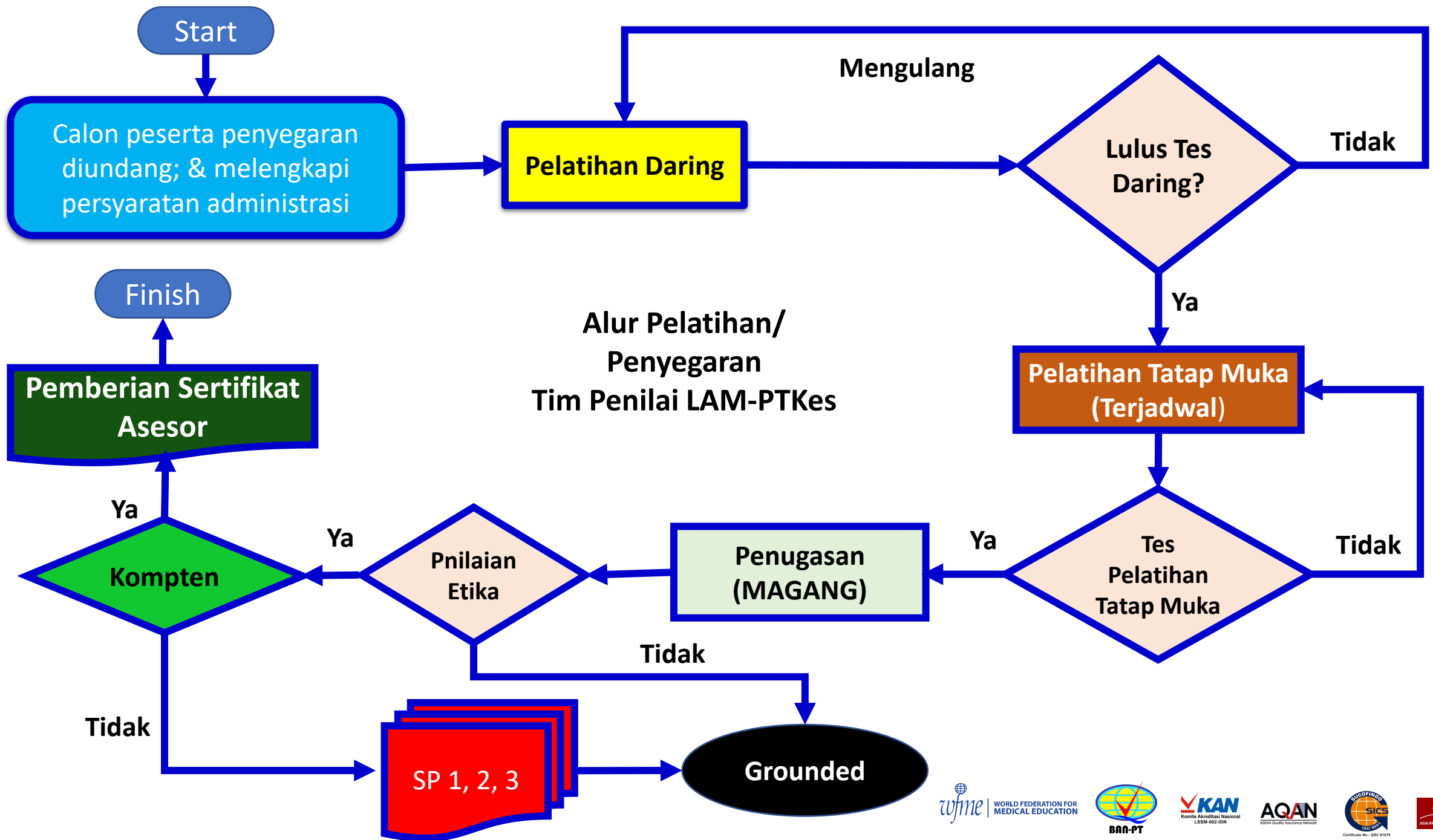


# SOSIALISASI MAGANG

Via Zoom

Senin, 11 Januari 2021







# Proses Magang Asesor Lama dan Baru

## Peserta Penyegaran (Asesor lama):

- Jumlah magang 1 kali (jika situasi normal – AL onsite)
- Jumlah magang 2 kali (saat pandemi - ALD)
- Cara penilaian :
  - Jika tim terdiri dari 3 orang, maka asesor 1 menilai asesor 2, asesor 2 menilai asesor 3, asesor 3 menilai asesor 1
  - Jika tim terdiri dari 2 orang, maka asesor 1 menilai asesor 2, asesor 2 menilai asesor 1
- Sertifikat sebagai asesor 9 kriteria diberikan **setelah** menjalani tahapan penyegaran secara lengkap dan dinyatakan lulus

## Peserta Pelatihan (Calon Asesor Baru):

- Jumlah magang 3 kali (jika situasi normal – AL onsite)
- Jumlah magang 2 kali ALD dan 2 kali AL Onsite (saat pandemi)
- Cara penilaian :
  - Jika tim terdiri dari 3 orang, maka asesor 1 menilai asesor 2, asesor 2 menilai asesor 3, asesor 3 menilai asesor 1
  - Jika tim terdiri dari 2 orang, maka asesor 1 menilai asesor 2, asesor 2 menilai asesor 1
- Sertifikat sebagai asesor 9 kriteria diberikan **setelah** menjalani tahapan pelatihan secara lengkap dan dinyatakan lulus



# Formulir Evaluasi Magang (FEM)

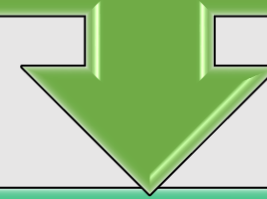
Terlampir



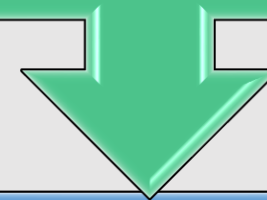


# Alur Petunjuk Teknis Pengisian Formulir Evaluasi Magang (FEM)

Asesmen lapangan / ALD



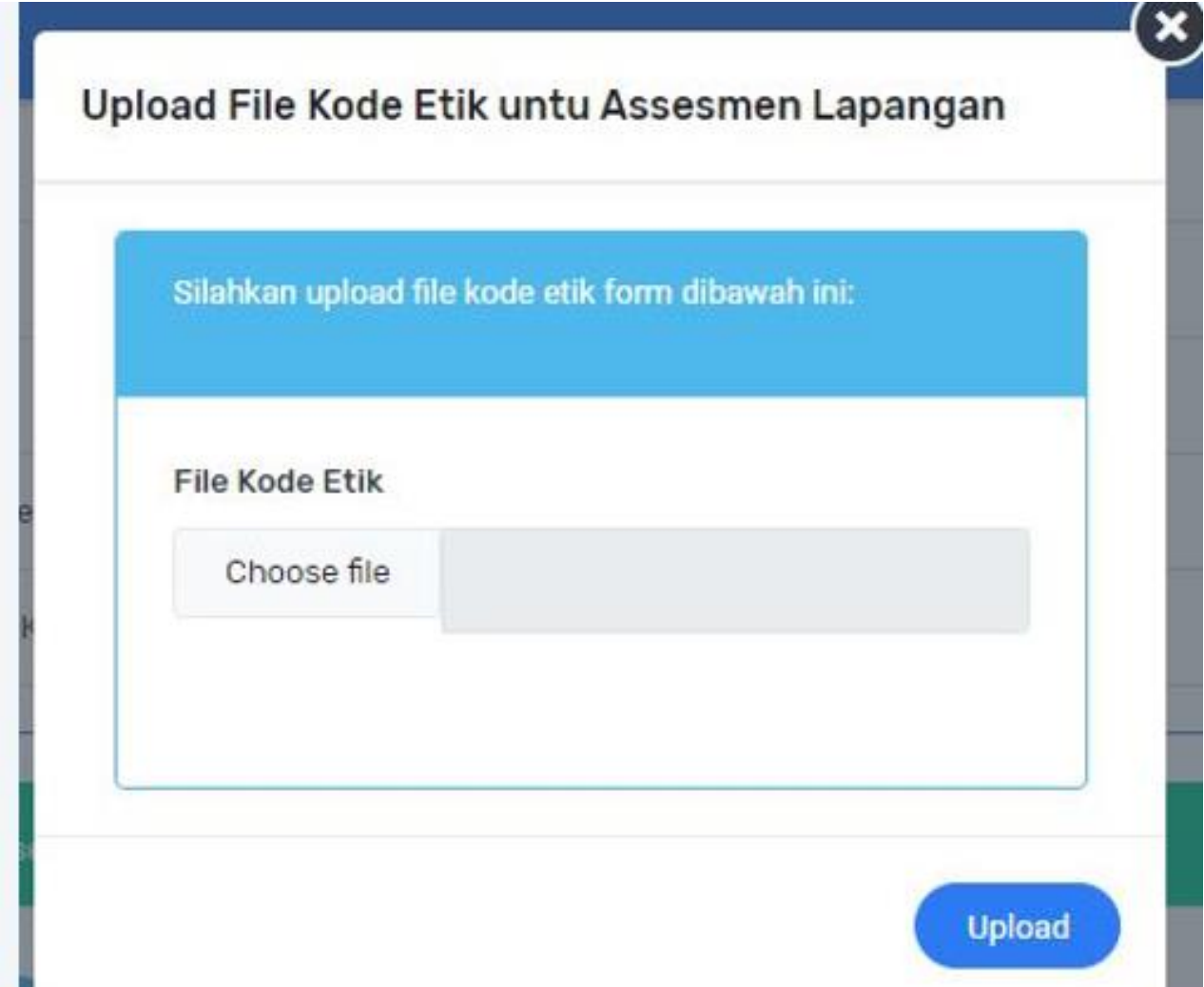
Mengisi Formulir Evaluasi  
Magang (FEM)



Pengajuan LRHK

# Asesmen LAPANGAN/ALD

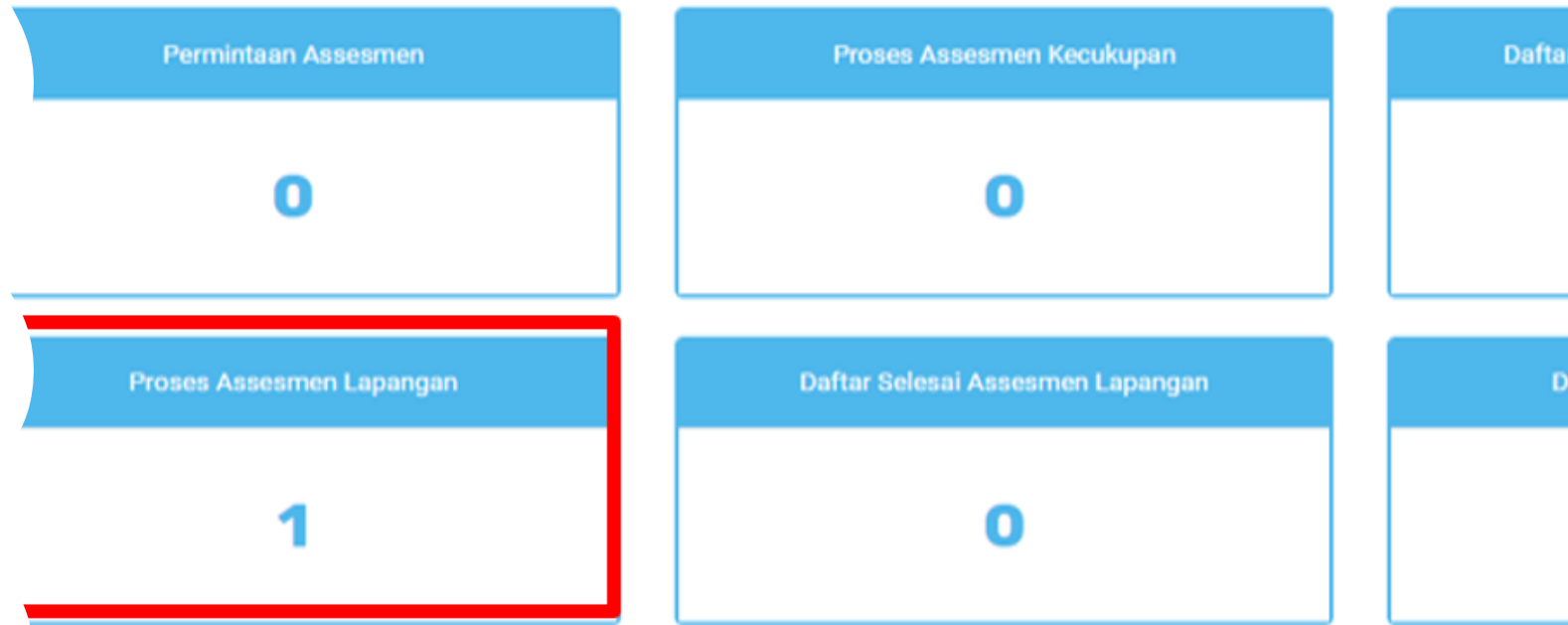
- Sebelum melakukan visitasi, asesor terlebih dahulu menandatangani kode etik asesor, kode etik yang sudah ditandatangani kemudian diupload ke SIMAk dengan cara pilih klik tombol upload pada menu proses asesmen kecukupan, kemudian klik tombol upload kode etik



The screenshot shows a web interface for uploading a file. At the top, there is a title bar with a close button (X) and the text "Upload File Kode Etik untu Asesmen Lapangan". Below this, a blue box contains the instruction "Silahkan upload file kode etik form dibawah ini:". Underneath, the label "File Kode Etik" is followed by a "Choose file" button and a large, empty rectangular area for file selection. At the bottom right of the form, there is a blue "Upload" button.

# Asesmen LAPANGAN/ALD

- Pilih menu Proses Asesmen Lapangan pada dashboard, kemudian akan muncul data proses visitasi. Pada data tersebut, terdapat tanggal mulai visitasi dan selesai visitasi. Jika asesor sudah selesai melakukan visitasi, asesor diharapkan mengklik tombol selesai, kemudian klik tombol Ya pada halaman konfirmasi.



YouTube ID

Telusuri

Assesor 1 Ujicoba

Assesor

Assesmen Kecukupan

Assesmen Lapangan

Proses Visitasi

Selesai Visitasi

Revisitasi Banding

Proses Surveilans

SIMAK MINIMUM

Proses Visitasi

Dashboard > Proses Visitasi

Assesor 1 Ujicoba

Show: 10 entries

Copy Excel PDF

No	Perguruan Tinggi	Program Studi	Jenjang	Mulai Visitasi	Selesai Visitasi	Anggota	Aksi	Detail
1	Universitas Training 04	Dietisien	Profesi	13-09-2019	13-09-2019			
2	Universitas XYZ	Bidan Pendidik	D-4	16-10-2019	19-10-2019			

Showing 1 to 2 of 2 entries

Previous 1 Next

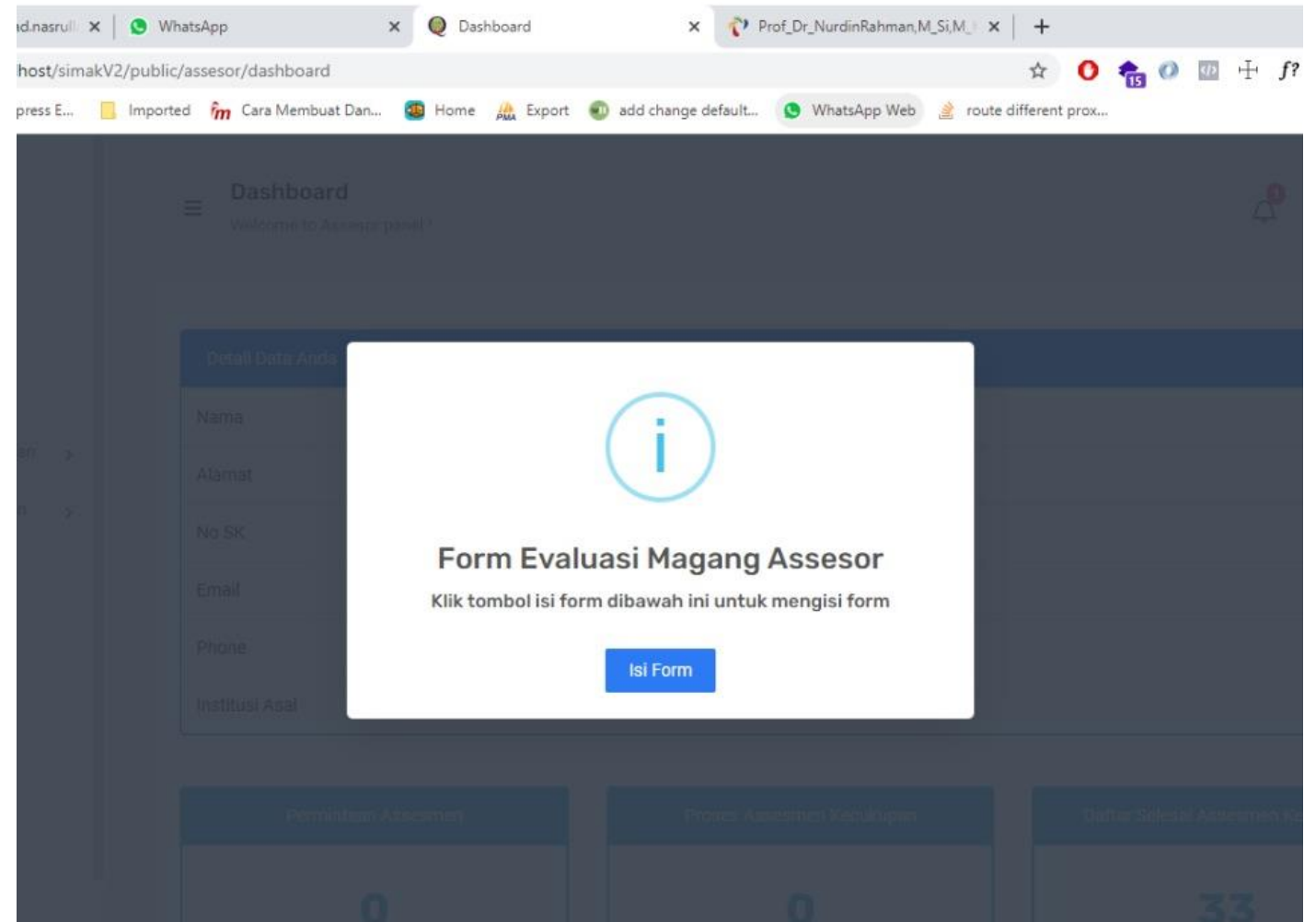
2019 © LAM-PTKes





## Mengisi Formulir Evaluasi Magang (FEM)

- Setelah berhasil upload dokumen visitasi/ALD, akan muncul Notifikasi/Popup FEM dan asesor klik tombol isi form.




## Mengisi Formulir Evaluasi Magang (FEM)

- Setelah klik tombol isi form, asesor dapat mengisi formulir evaluasi magang (FEM). jadi sebelum mengajukan LRHK, asesor terlebih dahulu harus mengisi FEM ini. FEM terdiri dari 26 pertanyaan, jika FEM tidak di isi secara lengkap, maka LRHK AL tidak akan bisa di tandatangi.

AKV2" - ahmad.nasrull x WhatsApp x Form Evaluasi Magang Asesor x Prof\_Dr\_NuridinRahman,M\_Si,M\_ x

localhost/simakV2/public/asesor/FormEvaluasiMagang/ADD7E880B1FFE80FE050007F01000CC8

Database Express E... Imported Cara Membuat Dan... Home PMA Export add change default... WhatsApp Web route diff



### Form Evaluasi Magang Asesor

Nama Asesor yang dinilai :  
[REDACTED]

Nama Asesor yang menilai :  
[REDACTED]

Tanggal Penilaian :  
Minggu, 10 Januari 2021

1. Asesor mematuhi kode etik, tepat waktu, tepat janji, mengikuti tata tertib yang berlaku

☐ Sangat Baik  
☐ Baik  
☐ Kurang  
☐ Sangat Kurang

2. Ketelitian dalam penilaian, analisis, evaluasi dan dokumentasi, pencatatan

☐ Sangat Baik  
☐ Baik  
☐ Kurang  
☐ Sangat Kurang

3. Kemampuan Asesor dalam mengambil keputusan, memberikan usulan/saran/rekomendasi, menyelesaikan tugas, laporan, menyelesaikan masalah

## Mengisi Formulir Evaluasi Magang (FEM)

- Setelah asesor mengisi sampai 26 pertanyaan FEM, asesor dapat klik tombol “tanda tangani” yang artinya 26 pertanyaan FEM sudah di setujui oleh asesor tersebut

ahmad.nasrull x WhatsApp x Form Evaluasi Magang Asesor x Prof\_Dr\_NurdinRahman,M\_Si,M... x +

localhost/simakV2/public/asesor/FormEvaluasiMagang/ADD7E880B1FFE80FE050007F01000CC8

ase Express E... Imported fm Cara Membuat Dan... Home PMSA Export add change default... WhatsApp Web route different pro

☐ Kurang  
☐ Sangat Kurang

24. Kemampuan mencermati kondisi fisik Program Studi

☐ Sangat Baik  
☐ Baik  
☐ Kurang  
☐ Sangat Kurang

25. Kemampuan membuat keputusan berdasarkan analisis secara menyeluruh

☐ Sangat Baik  
☐ Baik  
☐ Kurang  
☐ Sangat Kurang

26. Kecermatan dalam merumuskan rekomendasi setiap butir/ kriteria

☐ Sangat Baik  
☐ Baik  
☐ Kurang  
☐ Sangat Kurang

Minggu, 10 Januari 2021

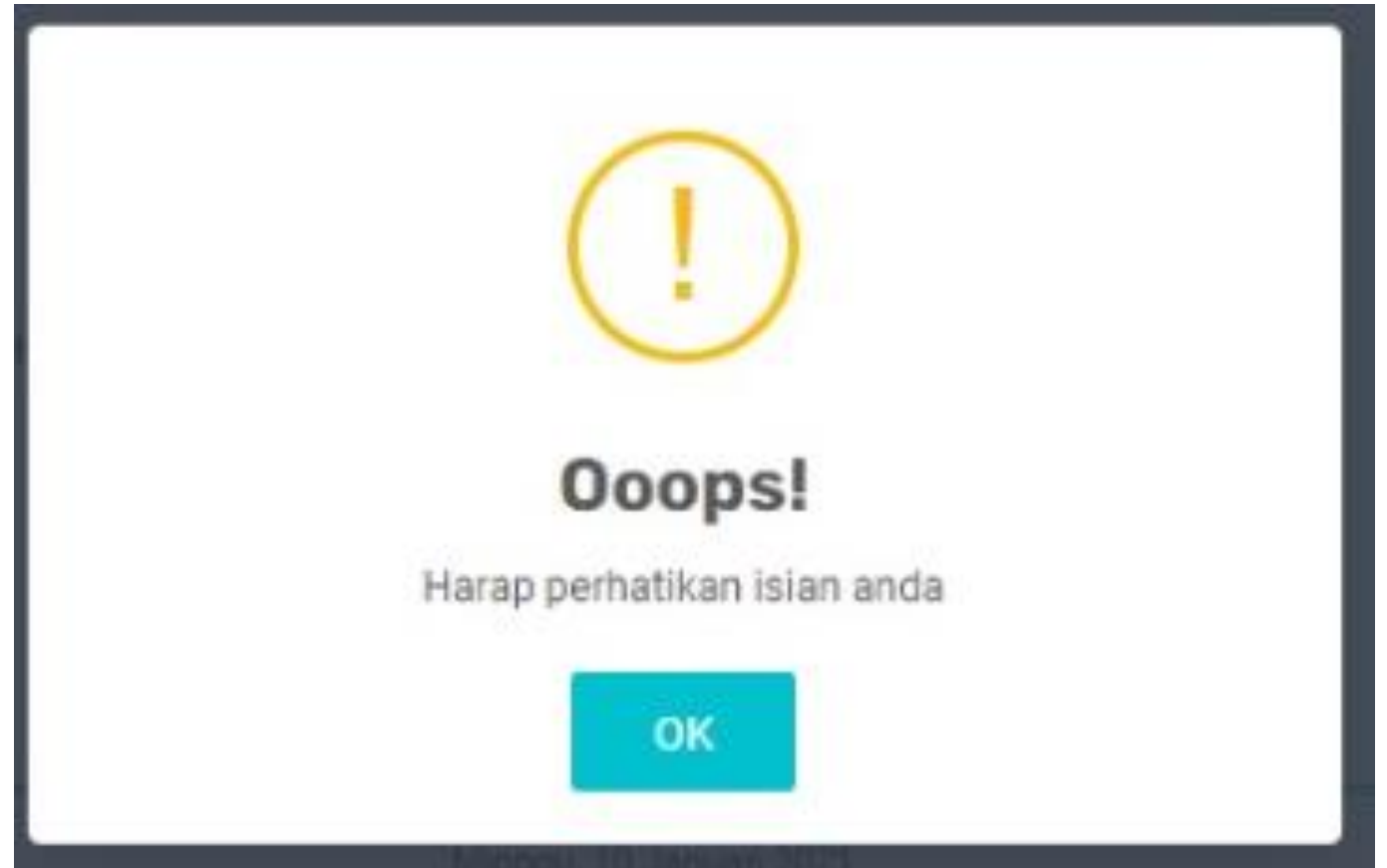
Asesor yang menilai

Tanda Tangan

## Mengisi Formulir Evaluasi Magang (FEM)

---

- Pesan oops!/error akan muncul jika ada pertanyaan yang belum di oleh asesor pada FEM



## Mengisi Formulir Evaluasi Magang (FEM)

- Berikut pesan error bila ada pertanyaan yang belum di pada FEM, akan ada Tulisan “This Field is Required” warna merah pada pertanyaan yang belum di isi.

Browser tabs: "Bugs SIMAKV2" - ahmad.nasrull, WhatsApp, Form Evaluasi Magang Asesor, Prof\_Dr\_NurdinRahman,M\_Si,M.

URL: localhost/simakV2/public/asesor/FormEvaluasiMagang/ADD7E880B1FFE80FE050007F01000CC8

Navigation: Apps, Database Express E..., Imported, Cara Membuat Dan..., Home, PMA, Export, add change default..., WhatsApp Web

Questions and options:

22. Kemampuan penggunaan Teknologi Informasi **This field is required.**

- ☐ Sangat Baik
- ☐ Baik
- ☐ Kurang
- ☐ Sangat Kurang

23. Kemampuan menyelaraskan hasil analisis observasi dan wawancara melalui deskripsi dan skor penilaian pada instrumen akreditasi **This field is required.**

- ☐ Sangat Baik
- ☐ Baik
- ☐ Kurang
- ☐ Sangat Kurang

24. Kemampuan mencermati kondisi fisik Program Studi **This field is required.**

- ☐ Sangat Baik
- ☐ Baik
- ☐ Kurang
- ☐ Sangat Kurang

25. Kemampuan membuat keputusan berdasarkan analisis secara menyeluruh **This field is required.**

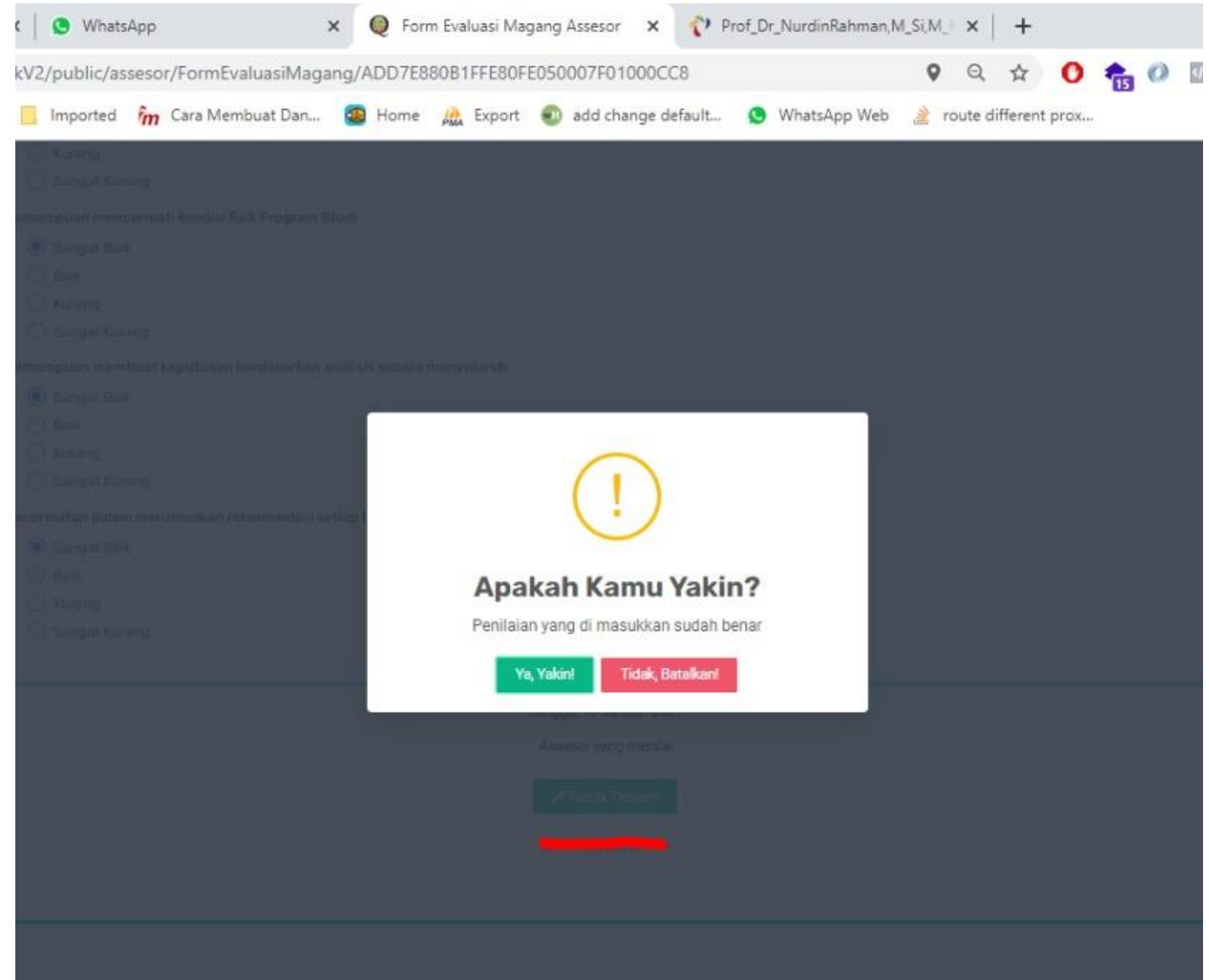
- ☐ Sangat Baik
- ☐ Baik
- ☐ Kurang
- ☐ Sangat Kurang

26. Kecermatan dalam merumuskan rekomendasi setiap butir/ kriteria

- ☐ Sangat Baik
- ☐ Baik
- ☐ Kurang
- ☐ Sangat Kurang


## Mengisi Formulir Evaluasi Magang (FEM)

- Setelah mengisi FEM yang blum di isi akan muncul popup persetujuan asesor, dengan klik tombol “Ya”, asesor dapat klik tombol “tanda tangani” seperti tahapan sebelumnya.





# Pengajuan LRHK

- Setelah klik tombol “tanda tangani” dan asseor Kembali ke halaman Home/tampilan utama akan muncul Popup untuk tanda tangan LRHK
- 



# Terima kasih

